

## MONTERINGSVEJLEDNING SKILTEFOLIE




1

Teksten kan påsættes enhver ren, tør, glat og fedtfri overflade. Vask og evt. affedt plader, glas og metal med rensebenzin eller isopropylalkohol.


2

Placer teksten i den ønskede position og hæft den fast med tape. Mål altid fra bundlinjen på tekst / logo.



3

Ved større tekster er det en fordel at klippe mellem hvert andet eller tredje komponent, således at den endelige påsætning foretages af flere gange.




4

Vip teksten op - og træk bagpapiret af. Tapen foroven fungerer nu som et hængsel.



5

Skrab teksten på med skraber. Begynd foroven og hold teksten lidt ud fra overfladen.



6

Fjern applikationstapen - træk forsigtigt parallelt med overfladen. Eventuelle bobler prikkes i kanten med en nål og luften presses ud.

OBS! vær opmærksom på at minumstemperatur for montering af Oracal folie er følgende:

751 og 651 +8 og 631 +10 grader Celcius